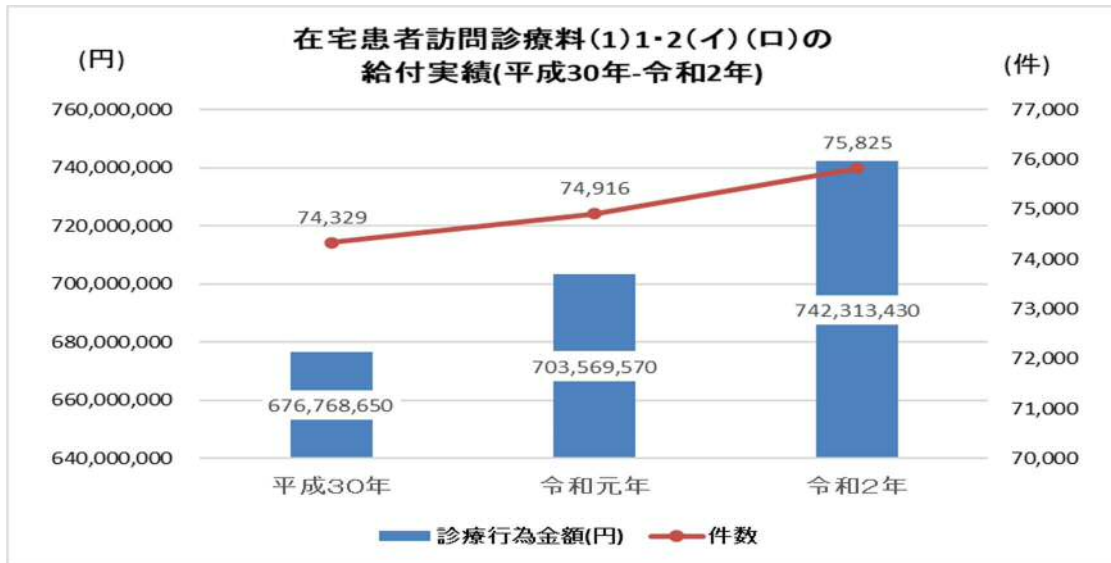


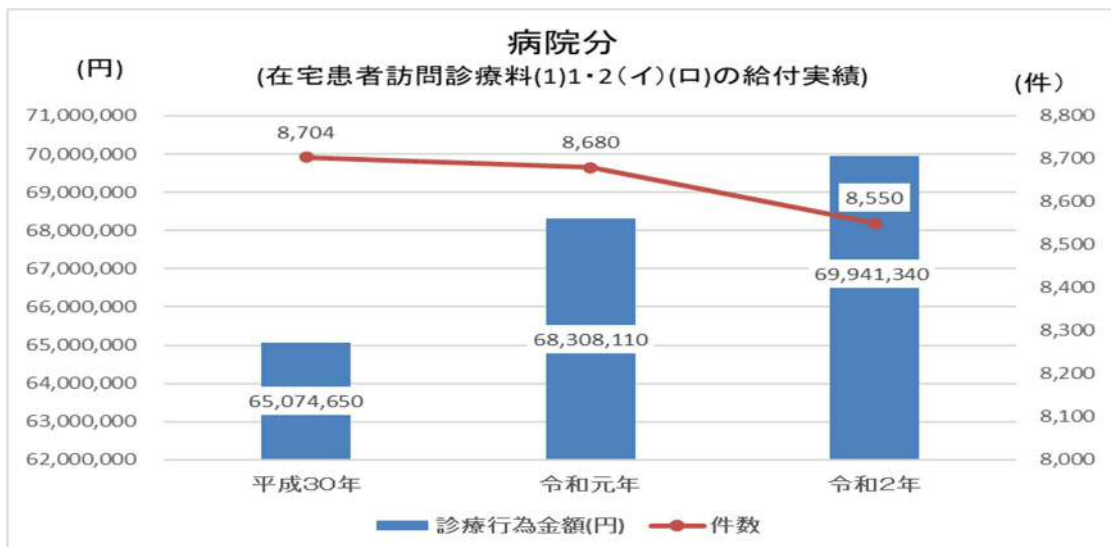
【参考資料1】 県内病院及び診療所の在宅患者訪問診療料の給付実績

データ提供：県医療政策課、集計：県医師会 医療介護連携推進専門員

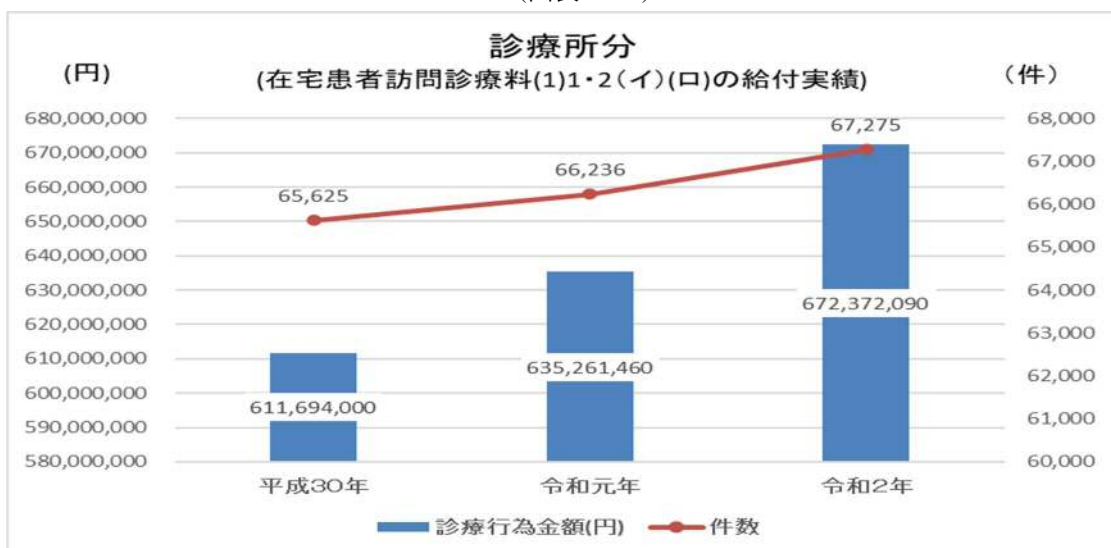
(図表 35-1)



(図表 35-2)



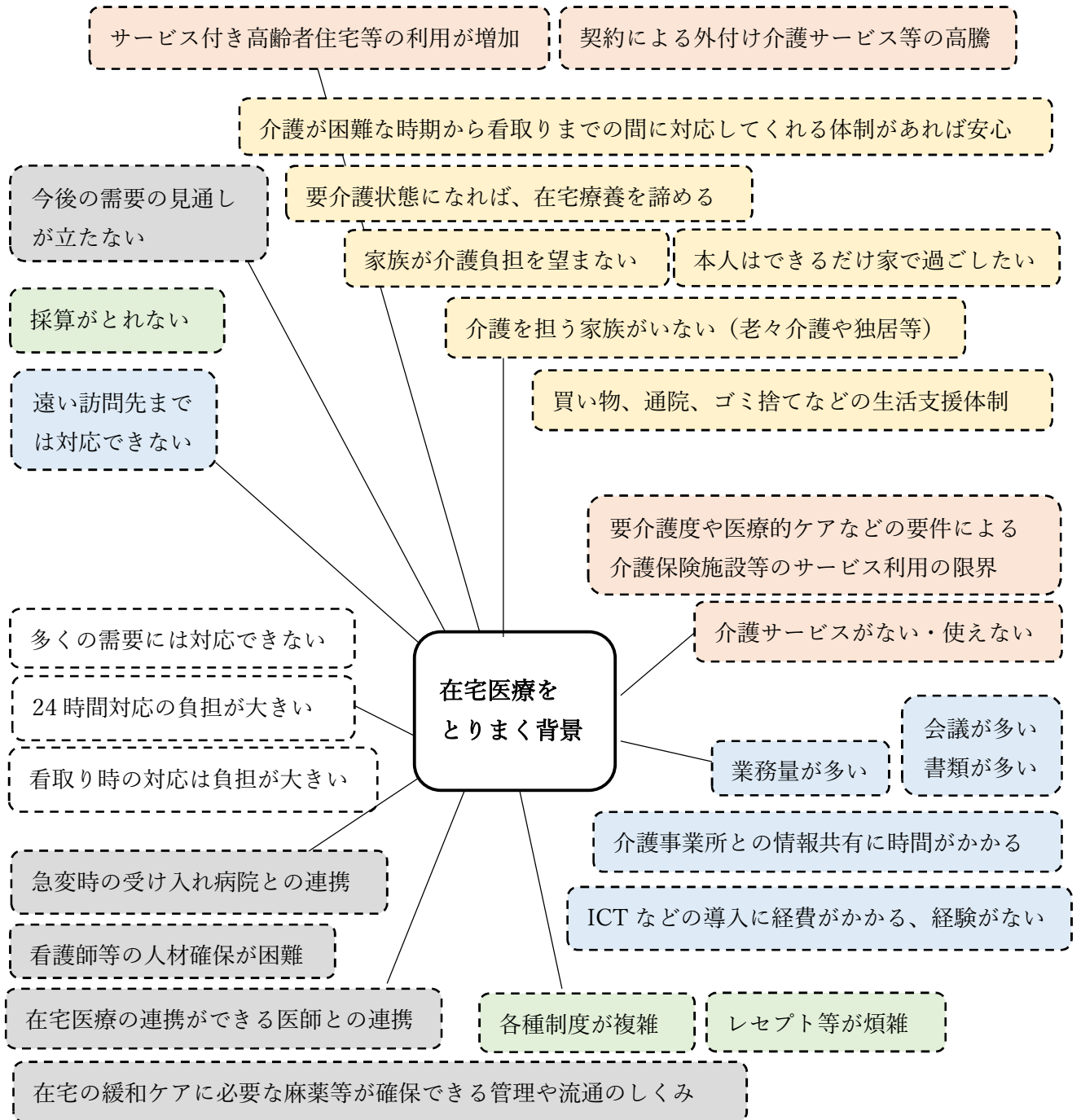
(図表 35-3)



【参考資料2】 アンケート調査の実施にかかる在宅医療介護の現状と課題の整理

～人口減少、高齢化社会を背景に需要と提供体制が変化～

(運営委員会での意見、保健医療計画、介護保険事業支援計画の資料等から抽出)



- 凡例：
- 業務上の課題
 - 医療保険等の運用上の課題
 - 住民の背景や意識
 - 介護保険等の運用上の課題
 - 地域社会のしくみとしての課題

【参考資料3】令和3年度の島根県委託事業の概要（仕様書）

1. 医師会員向け実態調査の実施

平成29年度に島根県において実施した在宅医療供給量調査を踏まえ、現状の変化や新たな課題の把握を目的に、医師会員向けの実態調査を実施する。さらに、在宅医療・介護連携に関する項目を新たに設け、医療・介護サービスの提供体制を検討するための手がかりとする。

2. 郡市医師会の先進的な取組に対する支援

郡市医師会が実施する在宅医療介護連携に関する事例検討会や勉強会等のうち、県医師会が認める先進的な取組に対して支援を行う。

3. 事例共有・意見交換会の開催

各地域の好事例を共有し、意見交換等を行う機会（シンポジウム等）を創出し、多職種による振り返りを通して関係機関の連携強化を図るとともに、在宅医療介護連携の取組を全県へ展開する。

【参考資料4】厚生労働省の人口動態統計からみる死亡場所の状況

島根県の年間死亡数は、令和2年度が9,585人、そのうち老人ホーム1,276人、自宅での死亡は1,116人、双方を合わせると2,392人で、死亡数全体の25.0%を占めている（図表36）。令和2年の全国と県の構成割合を比べると、県の老人ホーム13.3%は全国9.2%より高く、県の自宅11.6%は全国15.7%より低い状況である（図表37）。

（図表36） 出典：人口動態統計（第5.7表死亡の場所別にみた都道府県別死亡数）

島根県（人）		施設内						施設外		
年次	島根県総数	施設内計	病院	診療所	介護医療院・介護老人保健施設	再掲）介護医療院	老人ホーム	施設外計	自宅	その他
平成29年	9,694	8,478	6,960	58	348	-	1,112	1,216	1,009	207
平成30年	9,724	8,419	6,900	36	348	38	1,135	1,305	1,043	262
令和元年	9,710	8,509	6,897	46	410	106	1,156	1,201	988	213
令和2年	9,585	8,271	6,480	54	461	187	1,276	1,314	1,116	198

島根県（構成割合）		施設内						施設外		
年次	島根県構成割合	施設内計	病院	診療所	介護医療院・介護老人保健施設	再掲）介護医療院	老人ホーム	施設外計	自宅	その他
平成29年	100%	87.5%	71.8%	0.6%	3.6%	-	11.5%	12.5%	10.4%	2.1%
平成30年	100%	86.6%	71.0%	0.4%	3.6%	0.4%	11.7%	13.4%	10.7%	2.7%
令和元年	100%	87.6%	71.0%	0.5%	4.2%	1.1%	11.9%	12.4%	10.2%	2.2%
令和2年	100%	86.3%	67.6%	0.6%	4.8%	2.0%	13.3%	13.7%	11.6%	2.1%

（図表37） 出典：人口動態統計（第5.7表死亡の場所別にみた都道府県別死亡数）

全国（構成割合）		施設内						施設外		
年次	全国構成割合	施設内計	病院	診療所	介護医療院・介護老人保健施設	再掲）介護医療院	老人ホーム	施設外計	自宅	その他
平成29年	100%	84.7%	73.0%	1.8%	2.5%	-	7.5%	15.3%	13.2%	2.1%
平成30年	100%	84.4%	72.0%	1.7%	2.6%	0.1%	8.0%	15.6%	13.7%	2.0%
令和元年	100%	84.5%	71.3%	1.6%	3.0%	0.4%	8.6%	15.5%	13.6%	1.9%
令和2年	100%	82.4%	68.3%	1.6%	3.3%	0.7%	9.2%	17.6%	15.7%	1.9%

注：平成16・18・21～29年の都道府県からの報告漏れ（平成31年3月29日公表）による再集計を行ったことにより、平成30年度以前の厚生統計要覧とは数値が一致しない箇所がある。

- 1）平成30年より介護老人保健施設は介護医療院・介護老人保健施設となり、（再掲）介護医療院が追加となった。
- 2）平成2年までは老人ホームでの死亡は、自宅又はその他に含まれる。